


























Übersicht Profilsysteme MS<sup>+</sup> • Summary of MS<sup>+</sup> profile systems  
Обзор профильных систем MS<sup>+</sup> • Przegląd systemów profili MS<sup>+</sup>

System System Система System	MS 20 <sup>+</sup>	MS 40 <sup>+</sup>						MS 50 <sup>+</sup>
Serie Series Серия Seria	MS 20 <sup>+</sup> L (Light)	MS 40 <sup>+</sup> L (Light)	MS 40 <sup>+</sup> B (Basic)	MS 40 <sup>+</sup> H (Heavy)	MS 40 <sup>+</sup> U (Ultra)	MS 40 <sup>+</sup> BC (Basic Closed)	MS 40 <sup>+</sup> HC (Heavy Closed)	MS 50 <sup>+</sup> U (Ultra)
	  	 	  	  	  	  	  	    
Offene Profile Open profiles Открытые профили Profile otwarte	■	■	■	■	■	□	□	■
Geschlossene Profile Closed profiles Закрытые профили Profile zamknięte	□	□	□	□	□	■	■	□
Nutauszugskraft Slot pull-out force Усилие вытягивания из паза siła wyciągania z wpustu	3 kN 3 kN 3 кН 3 kN	8 kN 8 kN 8 кН 8 kN	10 kN 10 kN 10 кН 10 kN	16 kN 16 kN 16 кН 16 kN	20 kN 20 kN 20 кН 20 kN	10 kN 10 kN 10 кН 10 kN	16 kN 16 kN 16 кН 16 kN	20 kN 20 kN 20 кН 20 kN